

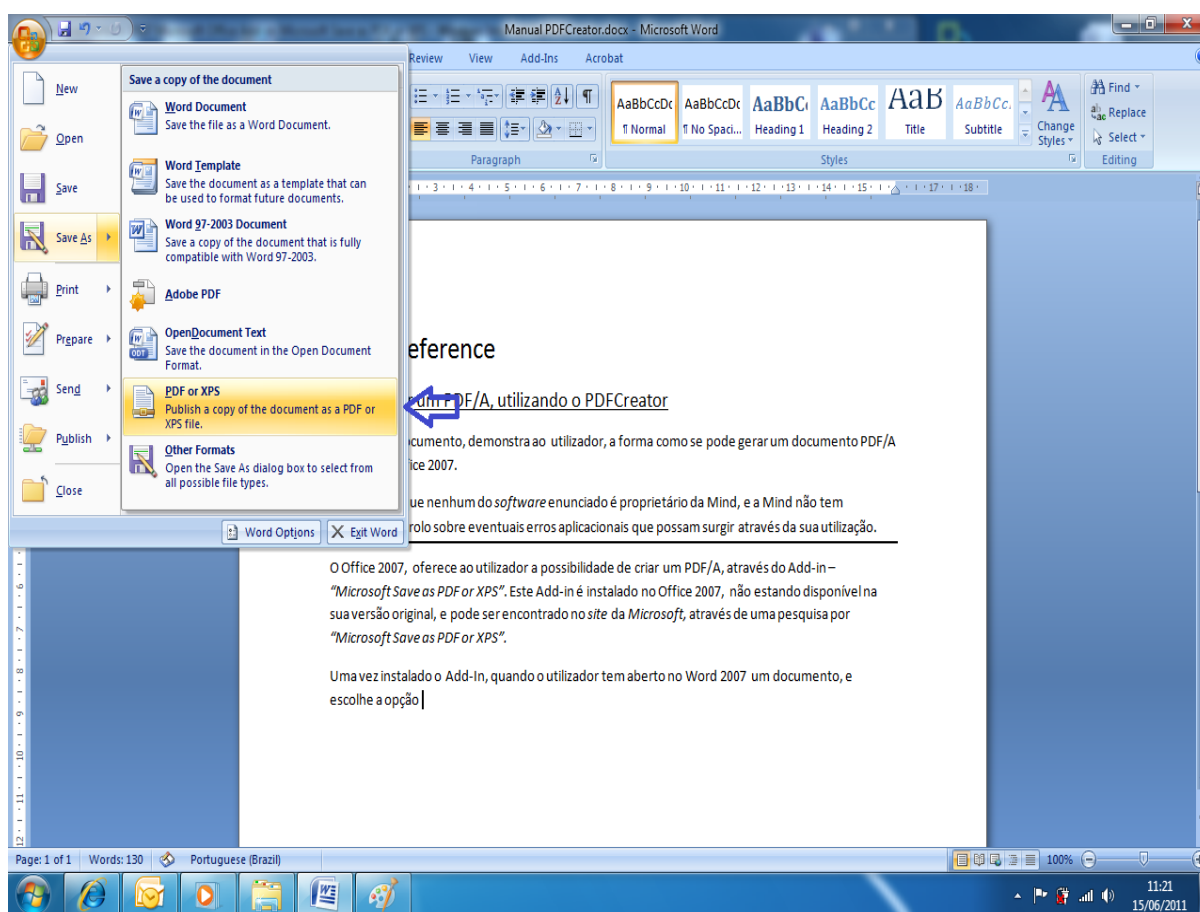
## Como gerar um PDF/A, utilizando o *add-in* do Office2007

O presente documento, demonstra ao utilizador, a forma como se pode gerar um documento PDF/A através do *Office 2007*.

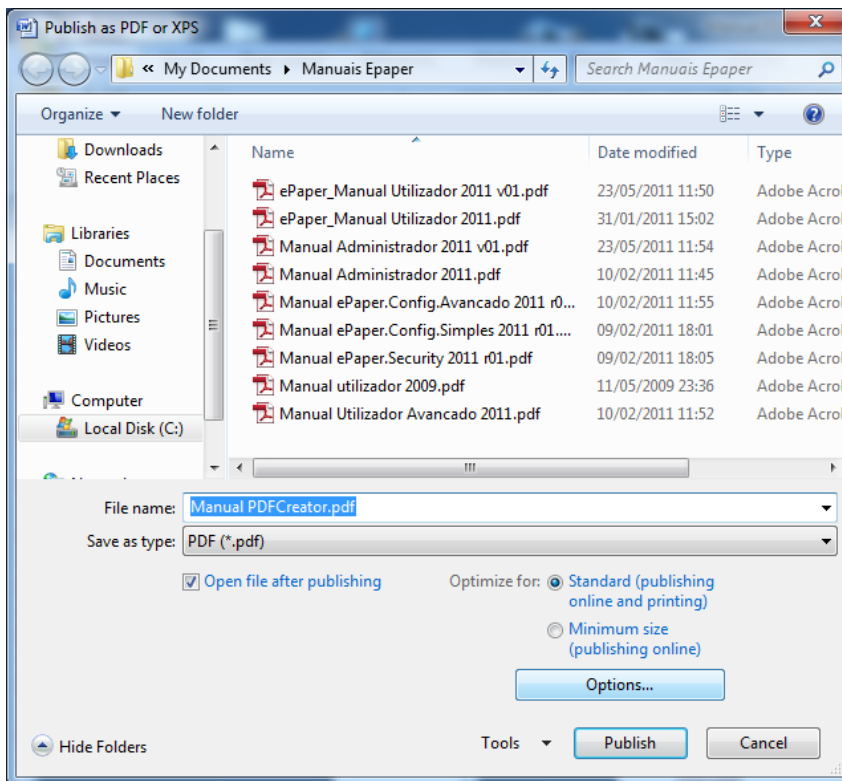
De salientar, que nenhum do *software* enunciado é proprietário da Mind, e a Mind não tem qualquer controlo sobre eventuais erros aplicativos que possam surgir através da sua utilização.

O Office 2007, oferece ao utilizador a possibilidade de criar um PDF/A, através do *Add-in* – “*Microsoft Save as PDF or XPS*”. Este *add-in* é instalado no *Office 2007*, não estando disponível na sua versão original, e pode ser encontrado no *site* da *Microsoft*, através de uma pesquisa por “*Microsoft Save as PDF or XPS*”.

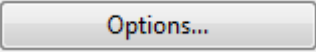
Uma vez instalado o *add-In*, quando o utilizador tem aberto um documento no *Word 2007*, e escolhe a opção *Save as*, conforme mostra a figura seguinte, terá a opção de guardar o documento no formato PDF/A.



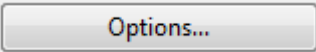
Ao escolher a opção, surge o seguinte ecrã.



A partir deste ecrã, escolha a opção



Ao escolher a opção



, surge o ecrã demonstrado na imagem seguinte, que permitirá ao utilizador escolher a opção PDF/A.

